


特點：

- 開合式勾測電流，施工方便
- 規格齊全，適合大部份的控制需求
- 一次側電流100A~6000A
- 二次側電流 5A
- 大尺寸內徑，可夾緊大型線纜或母線
- 負載端可在不斷電情況下進行安裝



型號規格:

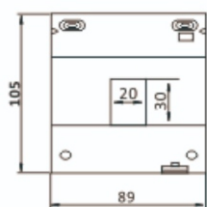
型號	(A)	負載(VA)	
		Class:0.5	Class:1.0
ECT-B23-5	100/5	1.5	2.5
ECT-B23-5	150/5	1.5	2.5
ECT-B23-5	200/5	2.5	3.75
ECT-B23-5	250/5	2.5	5
ECT-B23-5	300/5	5	5
ECT-B23-5	400/5	5	5
ECT-B58-5	250/5	15	2.5
ECT-B58-5	300/5	2.5	5
ECT-B58-5	400/5	3.75	5
ECT-B58-5	500/5	5	7.5
ECT-B58-5	600/5	5	7.5
ECT-B58-5	750/5	5	10
ECT-B58-5	800/5	5	10
ECT-B58-5	1000/5	7.5	10
ECT-B812-5	500/5	2.5	5

型號	(A)	負載(VA)	
		Class:0.5	Class:1.0
ECT-B812-5	600/5	2.5	5
ECT-B812-5	750/5	5	10
ECT-B812-5	800/5	5	10
ECT-B812-5	1000/5	7.5	10
ECT-B812-5	1200/5	7.5	10
ECT-B812-5	1250/5	7.5	10
ECT-B812-5	1500/5	7.5	10
ECT-B816-5	1000/5	10	15
ECT-B816-5	1500/5	10	15
ECT-B816-5	2000/5	15	20
ECT-B816-5	2500/5	20	25
ECT-B816-5	3000/5	20	30
ECT-B816-5	4000/5	20	30
ECT-B816-5	5000/5	20	30
ECT-B816-5	6000/5	20	30

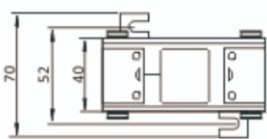
規格特性:

- ◆ 頻率: 50~60Hz
- ◆ 一次側電流: 100A~6000A
- ◆ 二次側電流: 5A(AC)
- ◆ 精度: $\pm 1\%$ (20%~120%額定電流)
- ◆ 相角: ≤ 2 (50%額定電流)
- ◆ 隔離電壓: 600Vac
- ◆ 最大一次側電壓: 5000Vac(絕緣導線)
- ◆ 絕緣強度: 2.5KVDC/1mA/ (1分鐘)
- ◆ 工作溫度: $-15^{\circ}\text{C} \sim 60^{\circ}\text{C}$
- ◆ 工作濕度: $\leq 85\%$
- ◆ 外殼材質: PC/UL94-V0
- ◆ 內部結構: 環氧樹脂

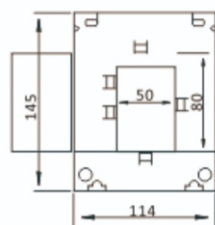
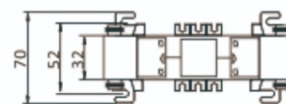
外觀尺寸圖:



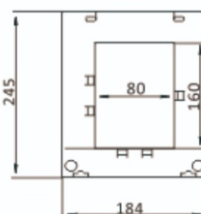
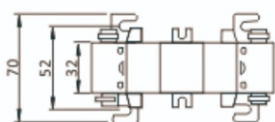
ECT-B23



ECT-B812



ECT-B58



ECT-B816

