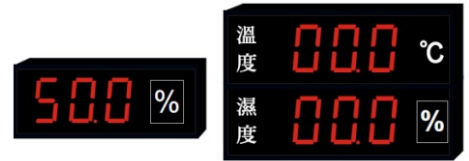


類比輸入/溫度 多功能輸出大型顯示器

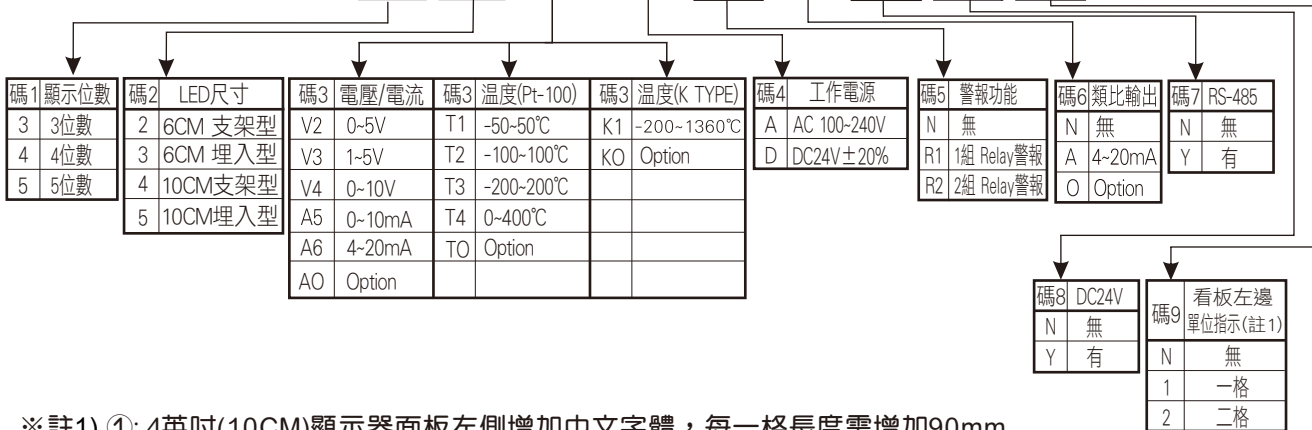
CLMA

特點:

- 高亮度LED顯示，小數點可任意規劃
- 輸入訊號類比輸入(DC4-20mA，DC 0-10V，PT100，K TYPE)
- 2段警報(高低警報可自行設定)
- 可選配類比輸出/數位通訊RS-485介面



選用型號規格: CLMA-代碼1-代碼2-代碼3-代碼4-代碼5-代碼6-代碼7-代碼8-代碼9



※註1) ①: 4英吋(10CM)顯示器面板左側增加中文字體，每一格長度需增加90mm

②: 2.3英吋(6CM)顯示器尺寸固定，3/4位數可貼看板左邊單位指示，5位數不可貼看板左邊單位指示

規格特性:

■ 輸入訊號	類比輸入(DC4-20mA，DC 0-10V)	■ RS485輸出	Address:1~FF (16Hex)
PT100輸入	Range 0~400.0°C	■ RELAY容量	Relay output (option) AC 230V/DC 24V, 5A
K TYPE輸入	Range -200~1360°C	■ 供應電源	AC 100~240V, 50/60Hz / DC 24V±20%
■ 精確度	類比輸入:±0.1%	■ 工作溫度	0~60°C / below 80%R.H.
	PT100輸入:±0.2%，K TYPE:±3°C	■ 儲存溫度	-10~70°C / below 70% R.H.
■ 顯示器尺寸	4英吋(10CM)，2.3英吋(6CM)	■ 介電強度	AC 1500V/1min (Input/Power)
■ 輸出訊號	DC 4-20mA / RS485 (OPTION)	■ 絕緣電阻	More than 100M at 500VDC
■ 顯示位數	類比輸入:3/4/5 位數	■ 固定方式	鋁型外殼(吊掛.背牆.埋入型)
	溫度輸入:3/4 位數		

類比輸入

Range	Input Impedance	Input Protection	Max. display	Accuracy
4-20mA	10Ω	200mA	999 9999 -1999~1999	±0.1% ± 2digits
0-10mA	20Ω	100mA		
0-10V	1MΩ	600V		
0-5V	1MΩ	600V		
1-5V	1MΩ	600V		

■外型尺寸(包含單位長度90mm)：

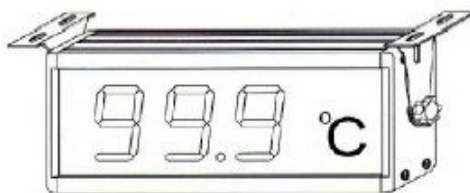
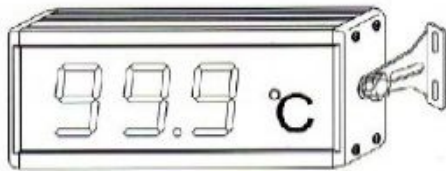
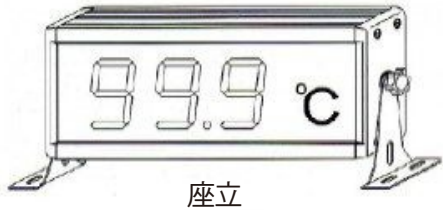
4英吋 (10 CM)：3 位數，長370mm X 高150mm X 深60mm

4 位數，長460mm X 高150mm X 深60mm

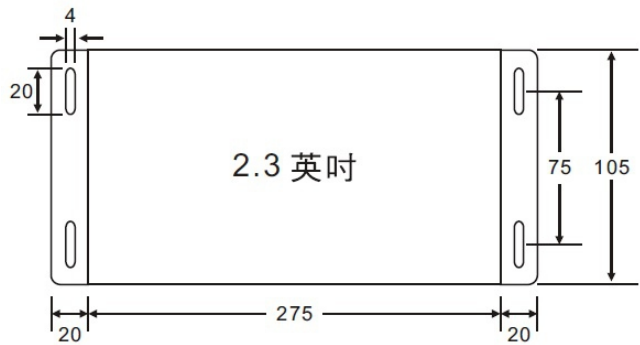
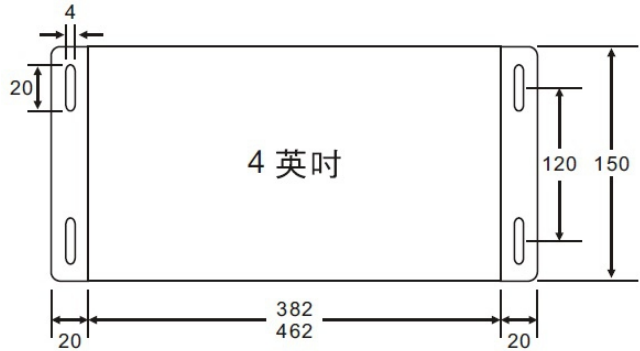
5 位數，長550mm X 高150mm X 深60mm

2.3英吋 (6 CM)：3/4/5 位數，長270mm X 高100mm X 深60mm

■固定方式：

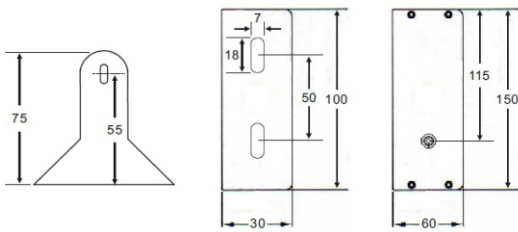


■盤面型腳架尺寸圖(mm)：

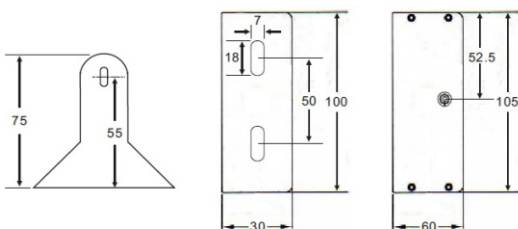


■腳架尺寸圖(mm)：

側視圖(4英吋)

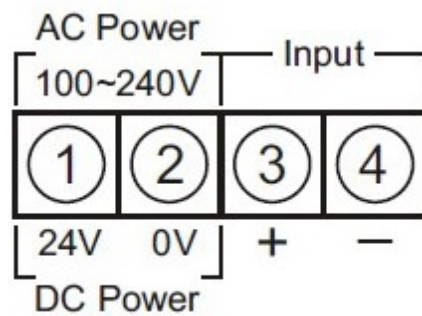


側視圖(2.3英吋)



■接線圖(輸出規格種類繁多，會依需求略有不同)：

基本接線



*接線時請確認電源為AC或DC，以避免PC板燒毀